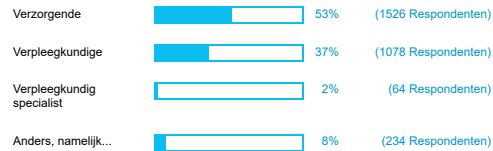


Aantal respondenten: 2902

**1 Ik ben werkzaam als:**

Aantal respondenten bij deze vraag: 2902 (100%)

Antwoorden van deze vraag laden - Antwoorden downloaden



Antwoorden van "Anders, namelijk..." laden - Antwoorden downloaden

**2 Geslacht:**

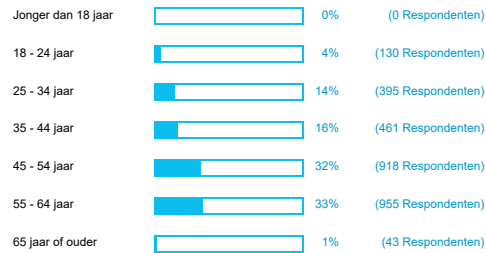
Aantal respondenten bij deze vraag: 2902 (100%)

Antwoorden van deze vraag laden - Antwoorden downloaden

**3 Wat is je leeftijd?**


Aantal respondenten bij deze vraag: 2902 (100%)

Antwoorden van deze vraag laden - Antwoorden downloaden

**4 In welke sector werk je?**

Aantal respondenten bij deze vraag: 2902 (100%)




Antwoorden van deze vraag laden - Antwoorden downloaden



### 5 Werk je momenteel op één van de volgende afdelingen of routes?

Aantal respondenten bij deze vraag: 2902 (100%)




Antwoorden van deze vraag laden - Antwoorden downloaden

Ik werk op een cohortafdeling of cohortroute		21%	(609 Respondenten)
Ik werk op een intensive care		0,2%	(6 Respondenten)
Nee		79%	(2287 Respondenten)

### 6 Werk je in loondienst of als zelfstandige?

Aantal respondenten bij deze vraag: 2902 (100%)

Antwoorden van deze vraag laden - Antwoorden downloaden













Ik werk in loondienst		95%	(2750 Respondenten)
Ik werk als zelfstandige		4%	(108 Respondenten)
Anders, namelijk...		2%	(44 Respondenten)

Antwoorden van "Anders, namelijk..." laden - Antwoorden downloaden

### 7 In welke provincie werk je?

Aantal respondenten bij deze vraag: 2902 (100%)

Antwoorden van deze vraag laden - Antwoorden downloaden

Noord-Holland		8%	(231 Respondenten)
Zuid-Holland		12%	(352 Respondenten)
Zeeland		3%	(81 Respondenten)
Noord-Brabant		9%	(272 Respondenten)
Utrecht		8%	(245 Respondenten)
Flevoland		1%	(35 Respondenten)
Friesland		6%	(161 Respondenten)
Groningen		10%	(276 Respondenten)
Drenthe		4%	(125 Respondenten)
Overijssel		13%	(386 Respondenten)
Gelderland		22%	(647 Respondenten)
Limburg		3%	(91 Respondenten)

### 8 Kom jij in je dagelijkse werk in direct contact met cliënten/patiënten/bewoners die (mogelijk) besmet zijn met COVID-19?

Aantal respondenten bij deze vraag: 2902 (100%)

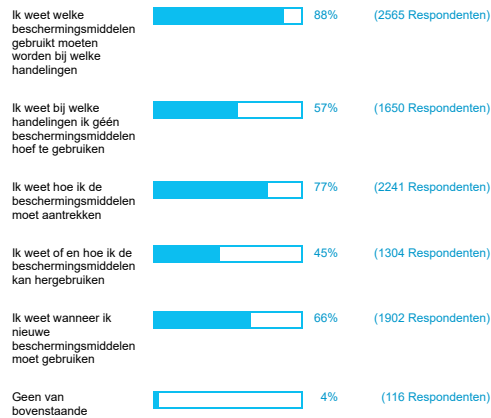
Antwoorden van deze vraag laden - Antwoorden downloaden

Ja		66%	(1920 Respondenten)
Nee		34%	(982 Respondenten)

## 9 Met welke van de volgende stellingen ben je het eens?

Aantal respondenten bij deze vraag: 2902 (100%) Meerdere antwoorden mogelijk.

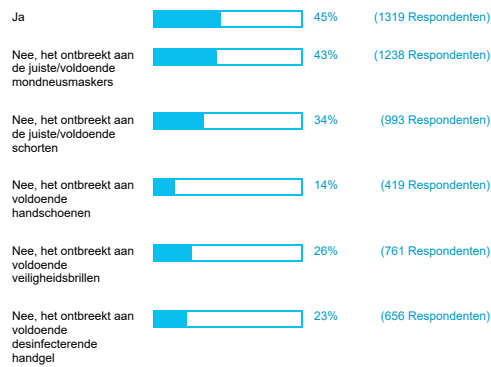
Antwoorden van deze vraag laden - Antwoorden downloaden



## 10 Beschikt jouw organisatie over voldoende beschermingsmiddelen voor jou tegen COVID-19?

Aantal respondenten bij deze vraag: 2902 (100%) Meerdere antwoorden mogelijk.

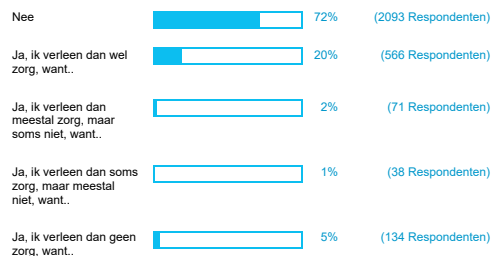
Antwoorden van deze vraag laden - Antwoorden downloaden



## 11 Heb jij voor het dilemma gestaan: onvoldoende beschermd zorg verlenen of geen zorg verlenen?

Aantal respondenten bij deze vraag: 2902 (100%)

Antwoorden van deze vraag laden - Antwoorden downloaden



Antwoorden van "Ja, ik verleen dan wel zorg, want.." laden - Antwoorden downloaden

Antwoorden van "Ja, ik verleen dan meestal zorg, maar soms niet, want.." laden - Antwoorden downloaden

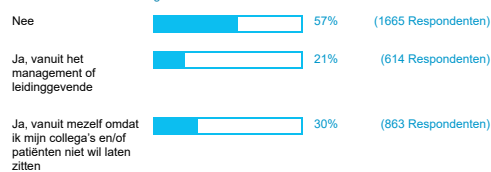
Antwoorden van "Ja, ik verleen dan soms zorg, maar meestal niet, want.." laden - Antwoorden downloaden

Antwoorden van "Ja, ik verleen dan geen zorg, want.." laden - Antwoorden downloaden

## 12 Ervaar jij druk om onvoldoende beschermd zorg te verlenen?

Aantal respondenten bij deze vraag: 2902 (100%) Meerdere antwoorden mogelijk.

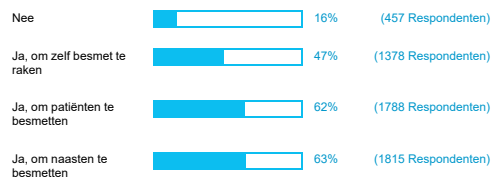
Antwoorden van deze vraag laden - Antwoorden downloaden



### 13 Maak jij je zorgen over besmettingsgevaar?

Aantal respondenten bij deze vraag: 2902 (100%) Meerdere antwoorden mogelijk.

Antwoorden van deze vraag laden - Antwoorden downloaden



### 14 Heb jij zelf corona-gerelateerde klachten (gehad)?

Aantal respondenten bij deze vraag: 2902 (100%)

Antwoorden van deze vraag laden - Antwoorden downloaden



### 15 Ben je met klachten gaan werken?

Aantal respondenten bij deze vraag: 813 (28%)

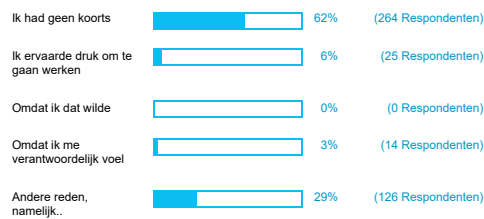
Antwoorden van deze vraag laden - Antwoorden downloaden



### 16 Waarom ben je met klachten gaan werken?

Aantal respondenten bij deze vraag: 429 (15%)

Antwoorden van deze vraag laden - Antwoorden downloaden



Antwoorden van "Andere reden, namelijk.." laden - Antwoorden downloaden

### 17 Heb je een coronatest aangevraagd?

Aantal respondenten bij deze vraag: 2518 (87%)

Antwoorden van deze vraag laden - Antwoorden downloaden



### 18 Wat is jouw ervaring bij het aanvragen van de test?

Aantal respondenten bij deze vraag: 266 (9%)

Antwoorden van deze vraag laden - Antwoorden downloaden



Antwoorden van "Gemakkelijk, want..." laden - Antwoorden downloaden

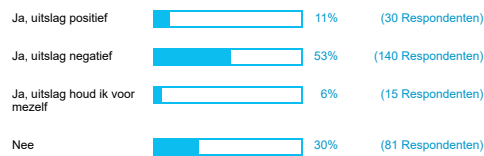
Antwoorden van "Lastig, want..." laden - Antwoorden downloaden

Antwoorden van "Onmogelijk, want..." laden - Antwoorden downloaden

## 19 Heb je een coronatest gekregen?

Aantal respondenten bij deze vraag: 266 (9%)


Antwoorden van deze vraag laden - Antwoorden downloaden



## 20 Ben je bekend met de RIVM-richtlijnen die voor jouw werkgebied gelden omtrent corona?

Aantal respondenten bij deze vraag: 2902 (100%)

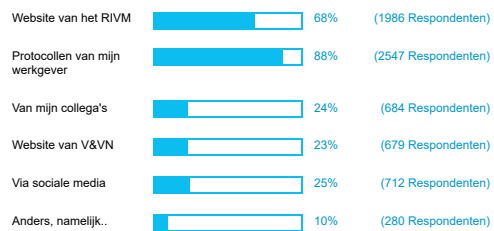
Antwoorden van deze vraag laden - Antwoorden downloaden



## 21 Waar haal jij jouw kennis vandaan over de RIVM-richtlijnen die voor jouw werkgebied gelden omtrent corona?

Aantal respondenten bij deze vraag: 2902 (100%) Meerdere antwoorden mogelijk.

Antwoorden van deze vraag laden - Antwoorden downloaden




Antwoorden van "Anders, namelijk.." laden - Antwoorden downloaden

## 22 Ik vind de RIVM-richtlijnen omtrent corona:

Aantal respondenten bij deze vraag: 2902 (100%)

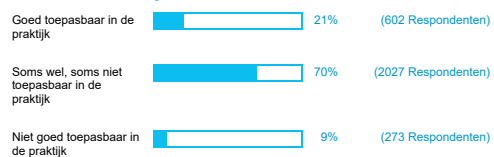
Antwoorden van deze vraag laden - Antwoorden downloaden



## 23 Ik vind de RIVM-richtlijnen omtrent corona:

Aantal respondenten bij deze vraag: 2902 (100%)

Antwoorden van deze vraag laden - Antwoorden downloaden



## 24 Vind jij dat de richtlijnen voor het gebruik van beschermende middelen voldoende bescherming bieden?

Aantal respondenten bij deze vraag: 2902 (100%)

Antwoorden van deze vraag laden - Antwoorden downloaden



Antwoorden van "Nee, want..." laden - Antwoorden downloaden

## 25 Ervaar jij sinds de coronacrisis meer psychische belasting dan gewoonlijk?

Aantal respondenten bij deze vraag: 1368 (47%)

Antwoorden van deze vraag laden - Antwoorden downloaden

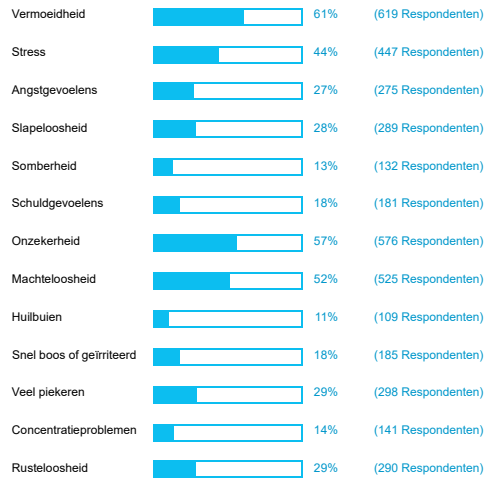


Respondenten op mobiele telefoon hebben deze vraag niet beantwoord door een beperking in het systeem.

## 26 Ervaar jij sinds de coronacrisis meer psychische belasting dan gewoonlijk? Ja, ik heb last van:

Aantal respondenten bij deze vraag: 1016 (35%) Meerdere antwoorden mogelijk.

Antwoorden van deze vraag laden - Antwoorden downloaden



Respondenten op mobiele telefoon hebben deze vraag niet beantwoord door een beperking in het systeem.

## 27 Heb jij behoefte aan mentale/psychische ondersteuning?

Aantal respondenten bij deze vraag: 2902 (100%)

Antwoorden van deze vraag laden - Antwoorden downloaden



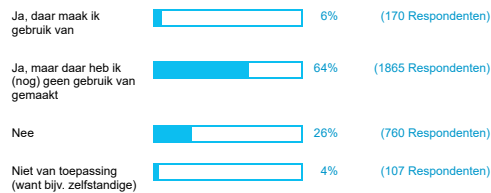
Antwoorden van "Ja, zoals..." laden - Antwoorden downloaden

Antwoorden van "Nee, want..." laden - Antwoorden downloaden

## 28 Krijg jij vanuit je werkgever psychische ondersteuning?

Aantal respondenten bij deze vraag: 2902 (100%)

Antwoorden van deze vraag laden - Antwoorden downloaden



## 29 Wat zou jou helpen om overeind te blijven?

Aantal respondenten bij deze vraag: 2902 (100%)

Antwoorden van deze vraag laden - Antwoorden downloaden

**30 Ervaar jij als verpleegkundige/verzorgende invloed op het beleid van jouw organisatie omtrent corona (bijvoorbeeld via een VAR)? Bijvoorbeeld in de keuze om cohortafdelingen in te richten, het maken van protocollen of het afschalen en opschalen van zorg?**

Aantal respondenten bij deze vraag: 2902 (100%)

Antwoorden van deze vraag laden - Antwoorden downloaden



Antwoorden van "Ja, bijvoorbeeld..." laden - Antwoorden downloaden

Antwoorden van "Nee, want..." laden - Antwoorden downloaden

**31 Is er bij jouw organisatie sprake van afschaling van de reguliere zorg? Met andere woorden: minder zorg verlenen en/of meer zorg op afstand (bijv. beeldbellen).**

Aantal respondenten bij deze vraag: 2902 (100%)

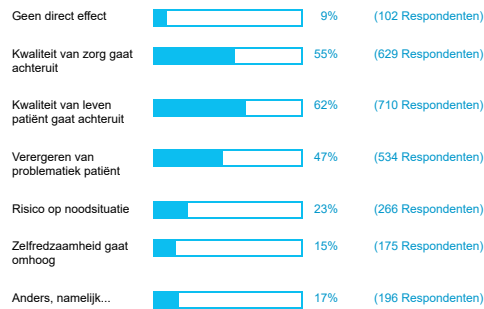
Antwoorden van deze vraag laden - Antwoorden downloaden



**32 Wat denk je dat het effect is van de afschaling van zorg?**

Aantal respondenten bij deze vraag: 1140 (39%) Meerdere antwoorden mogelijk.

Antwoorden van deze vraag laden - Antwoorden downloaden



Antwoorden van "Anders, namelijk..." laden - Antwoorden downloaden

**33 Wil je V&VN nog iets meegeven waar we niet naar hebben gevraagd of waar je je zorgen over maakt?**

Aantal respondenten bij deze vraag: 2902 (100%)

Antwoorden van deze vraag laden - Antwoorden downloaden



Antwoorden van "Ja, namelijk..." laden - Antwoorden downloaden

**34 Mogen we je benaderen als we in de media aandacht krijgen over dit onderwerp?**

Aantal respondenten bij deze vraag: 2902 (100%)

Antwoorden van deze vraag laden - Antwoorden downloaden



Antwoorden van "Ja, je kunt me bereiken via emailadres/telefoonnummer:" laden - Antwoorden downloaden